



Fon Bülteni

9 Şubat 2026

Geçtiğimiz hafta yurt içinde enflasyon verileri, yurt dışında ise Euro Bölgesi enflasyonu ile İngiltere Merkez Bankası (BoE) ve Avrupa Merkez Bankası (AMB) faiz kararları yakından takip edildi.

Euro Bölgesi'nde tüketici fiyat endeksi Ocak ayında aylık bazda %0,5 gerilerken, yıllık enflasyon Aralık 2025'teki %2 seviyesinden Ocak 2026'da %1,7'ye düştü. Avrupa Merkez Bankası, beklentilere paralel olarak faizlerde değişikliğe gitmeyerek politika faizini %2,15, mevduat faizini %2 ve gecelik borç verme faizini %2,40 seviyesinde sabit tuttu. Karar metninde, zorlu küresel ortama rağmen ekonominin dirençli kaldığı ancak ticaret politikalarındaki belirsizlik ve jeopolitik riskler nedeniyle görünüm üzerindeki belirsizliğin sürdüğü vurgulandı. AMB Başkanı Christine Lagarde ise güçlü euronun enflasyonu hedefin altına çekebileceğini belirtirken, enflasyonun kademeli olarak hedefe yakınsayacağını ifade etti.

İngiltere Merkez Bankası da politika faizini beklentilere paralel şekilde %3,75 seviyesinde sabit bıraktı. Banka, 2026 yılı büyüme tahminini %1,2'den %0,9'a, 2027 tahminini ise %1,6'dan %1,5'e düşürürken, 2028 yılı için %1,9 büyüme öngördü. BoE Başkanı Andrew Bailey, mevcut görünüm korunursa yıl içinde ilave faiz indirimleri için alan oluşabileceğini belirtti.

Yurt içinde ise tüketici fiyat endeksi Ocak ayında aylık %4,84 artarken, yıllık enflasyon Aralık 2025'teki %30,89 seviyesinden Ocak 2026'da %30,65'e geriledi. Aynı dönemde yıllık çekirdek enflasyon %29,80 olarak gerçekleşti. Yurt içi üretici fiyat endeksi (Yİ-ÜFE) ise aylık %2,67, yıllık bazda %27,17 artış kaydetti. Diğer taraftan yabancı yatırımcılar 23-30 Ocak 2026 haftasında reel olarak 455,0 milyon dolar hisse senedi, 721,8 milyon dolar DİBS ve 555,1 milyon dolar özel sektör tahvil alımı gerçekleştirdi. Aynı dönemde yurt içi yerleşik gerçek kişilerin döviz mevduatı 7,6 milyar dolar artarak 160,8 milyar dolara yükselirken, tüzel kişilerin döviz mevduatı 317 milyon dolar azalarak 77,5 milyar dolara geriledi.

9-13 Şubat haftasında yurt içinde yoğun bir veri akışı takip edilecek. Haftanın ilk önemli verisi 10 Şubat Salı günü açıklanacak Aralık ayı sanayi üretimi olacak. Dış ticaret verileri ve PMI göstergeleri, sanayi üretimi tahminleri açısından toparlanmaya işaret ediyor. Altın ve enerji hariç ara malı ithalatı aylık ve yıllık bazda güçlü artış kaydederken, İSO Türkiye İmalat PMI verisi aralık ayında 48'den 48,9'a yükselerek son bir yılın en yüksek seviyesine çıktı. Bu öncü sinyaller doğrultusunda aralık ayında sanayi üretiminde toparlanma eğiliminin sürmesi bekleniyor. 12 Şubat Perşembe günü açıklanacak TCMB'nin 2026 yılı ilk Enflasyon Raporu, haftanın en kritik başlığı olacak. TCMB, kasım ayındaki raporunda 2026 yıl sonu enflasyon tahmin aralığını %13-19 bandında ve orta noktayı %16 seviyesinde korumuştur. Ancak ocak ayında aylık TÜFE artışının %4,84 ile beklentilerin üzerinde gerçekleşmesi, dezenflasyon sürecine yönelik yukarı yönlü riskleri artırdı. Ayrıca TÜFE sepetinde yapılan ağırlık güncellemesinin yıllık enflasyona yaklaşık 1 puan yukarı yönlü etki edebileceği ifade ediliyor. Bu gelişmeler doğrultusunda, TCMB'nin ara hedefte sınırlı bir yukarı revizyona gidebileceği, yıl sonu tahmin bandının ise üst sınırının %22 civarına yakınsayacak şekilde güncellenebileceği değerlendiriliyor. Aynı gün açıklanacak haftalık TCMB verilerinde ise yabancı yatırımcıların hisse ve tahvil tarafında güçlü net alım yaptığı görülürken, tahvilde yabancı payı son beş yılın en yüksek seviyesine çıktı. Brüt rezervler rekor tazelerken, net rezervlerde sınırlı bir gerileme dikkat çekti. 13 Şubat Cuma günü açıklanacak aralık ayı ödemeler dengesi verilerinde cari açığın 5,15 milyar dolar seviyesinde gerçekleşmesi bekleniyor. Dış ticaret açığındaki artış ve hizmet gelirlerindeki gerileme nedeniyle 2025 yılının yaklaşık 24 milyar dolar cari açıkla tamamlanacağı tahmin ediliyor. 2026 yıl sonu cari açık beklentisi ise 30 milyar dolara yükseltilmiş durumda. Aynı gün yayımlanacak TCMB Şubat Piyasa Katılımcıları Anketi'nde, ocak ayı enflasyon verisi ve TÜFE ağırlık güncellemesinin etkisiyle yıl sonu enflasyon beklentilerinde yukarı yönlü revizyon görülmesi bekleniyor. Kurum tahmini %23 seviyesinde korunurken, ocak verileri sonrasında yukarı yönlü risklerin belirgin şekilde arttığı ve dezenflasyon sürecinde daha belirgin düşüşün yılın ikinci yarısında görülebileceği öngörülüyor.

Küresel piyasalarda bu hafta odak noktası ABD'den gelecek makroekonomik veriler olacak. Hafta, salı günü açıklanacak aralık ayı perakende satışlar verileriyle başlayacak. Bu veriler, tüketici harcamalarının gücü ve iç talebin seyrine dair önemli sinyaller sunacak. Özellikle çekirdek perakende satışlar, büyüme dinamikleri açısından yakından izlenecek. Çarşamba günü ABD'de açıklanacak tarım dışı istihdam, işsizlik oranı ve ortalama saatlik kazanç verileri haftanın en kritik başlıkları arasında yer alıyor. Söz konusu veriler, iş gücü piyasasının gücüne bağlı olarak Fed'in faiz beklentilerini şekillendirebilir. Perşembe günü İngiltere'de açıklanacak büyüme verileri ve ABD'de haftalık işsizlik maaşı başvuruları ile ikinci el konut satışları takip edilecek. Hafta ise cuma günü ABD'de açıklanacak ocak ayı TÜFE ve çekirdek TÜFE verileriyle tamamlanacak. Enflasyon verileri, Fed'in faiz patikasına yönelik beklentiler açısından haftanın en önemli gündem maddesi olacak.

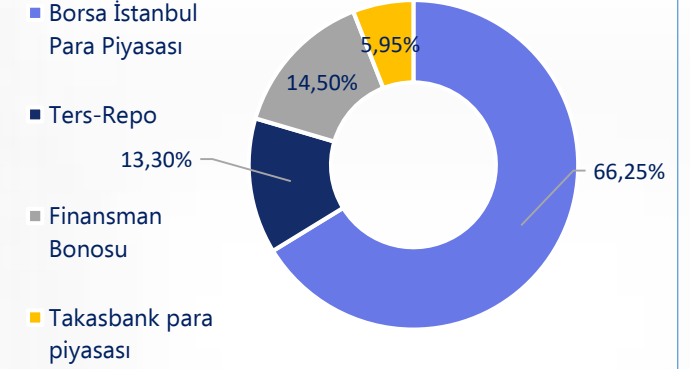
Getiri Oranları

Haftalık Getiri	Aylık Getiri	Son 3 Ay Getirisi	Son 6 Ay Getirisi
▲ %0,84	▲ %3,77	▲ %11,44	▲ -

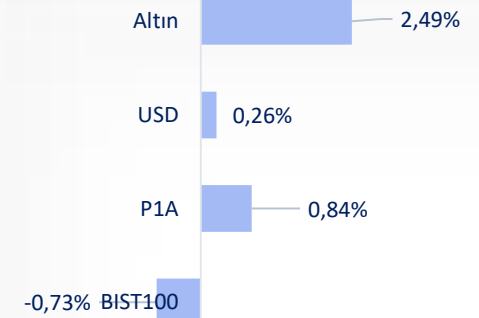
Fon Temel Bilgileri

Fon Toplam Değeri (TL)	850.538.724,23
Risk Değeri	2
Yönetim Ücreti	%1
Yatırımcı Sayısı	323
Fon İhraç Tarihi	26.08.2025
Fon Alım-Satım Valörü	Alım T+0 Satım T+0
Yatırım Stratejisi	Fon, tamamen kısa vadeli ve likit enstrümanlara yatırım yapar. Portföyde yalnızca vadesine en fazla 184 gün kalmış araçlar yer alır ve ortalama vade 45 günü geçmez. Fon sadece Türk Lirası cinsi varlıklara yatırım yapar; döviz, altın veya kıymetli madenler bulunmaz. Portföy ağırlıklı olarak kısa vadeli kamu ve özel sektör borçlanma araçları, kira sertifikaları, mevduat ve para piyasası ürünlerinden oluşur. Amaç, düşük riskli kısa vadeli yatırımlar üzerinden istikrarlı sermaye kazancı elde etmektir.
Yatırımcı Profili	Bu fon, düşük risk tercih eden ve parasını kısa vadeli, güvenli enstrümanlarda değerlendirmek isteyen yatırımcılar için uygundur. Portföy yapısı sayesinde dalgalanma riski sınırlıdır ve ortalama vade kısa tutulur. Fon, özellikle mevduata alternatif arayan, nakdini yüksek likiditeyle istediği an kullanabilmek isteyen yatırımcılar için ideal bir seçenektir. Döviz, altın gibi dalgalı piyasalara yatırım yapılmaz; yalnızca Türk Lirası cinsi varlıklara yönelir.

Varlık Dağılımı



Diğer Varlıklarla Karşılaştırma



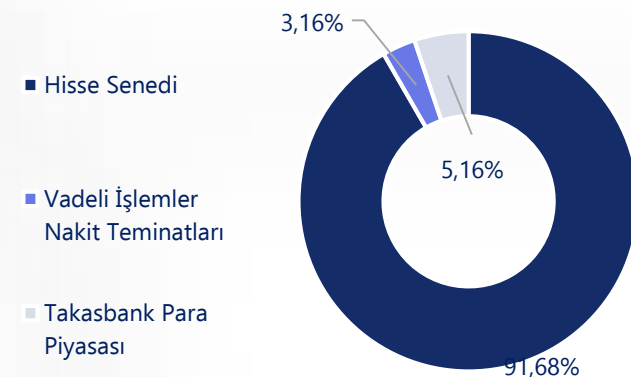
Getiri Oranları

Haftalık Getiri	Aylık Getiri	Son 3 Ay Getirisi	Son 6 Ay Getirisi
▲ %-3,03	▲ %14,15	▲ %25,78	▲ -

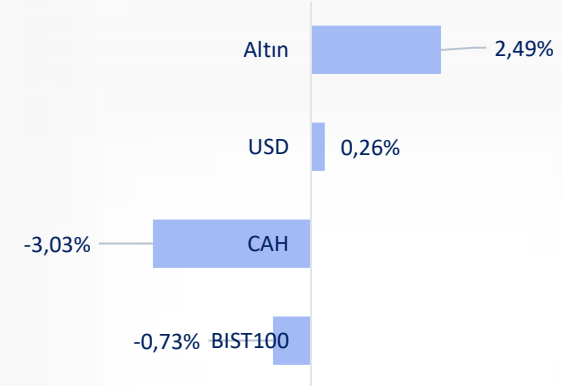
Fon Temel Bilgileri

Fon Toplam Değeri (TL)	91.887.887,17
Risk Değeri	6
Yönetim Ücreti	%2,90
Yatırımcı Sayısı	589
Fon İhraç Tarihi	09.09.2025
Fon Alım-Satım Valörü	Alım T+1 Satım T+2
Yatırım Stratejisi	Fon'un en az %80'i sürekli olarak BIST'te işlem gören hisse senetleri ve bu hisselerden oluşan endeksleri izleyen borsa yatırım fonlarına yatırılır. Bu nedenle fon, hisse senedi yoğun fon niteliği taşır. Portföye yabancı para ve sermaye piyasası araçları da eklenebilir; ancak bunların toplamı fon değerinin %20'sini aşamaz. Ayrıca riskten korunma veya yatırım amacıyla; hisse senedi, faiz, döviz, altın ve diğer kıymetli madenler ile bunlara dayalı türev araçlar (vadeli işlem, opsiyon, forward, futures, swap, varant, sertifika vb.) fon portföyüne dahil edilebilir.
Yatırımcı Profili	Risk seviyesi 6 olan bu fon, hisse senedi yoğun yapısıyla görece yüksek risk taşır. Fiyat dalgalanmaları yüksek olsa da, uzun vadede güçlü getiri potansiyeli sunar. Kısa vadeli oynaklığı göze alarak orta-uzun vadede sermaye kazancı hedefleyen, düşük riskli ürünleri yeterli bulmayan ve yüksek risk-yüksek getiri dengesini kabul eden yatırımcılar için uygundur.

Varlık Dağılımı



Diğer Varlıklarla Karşılaştırma



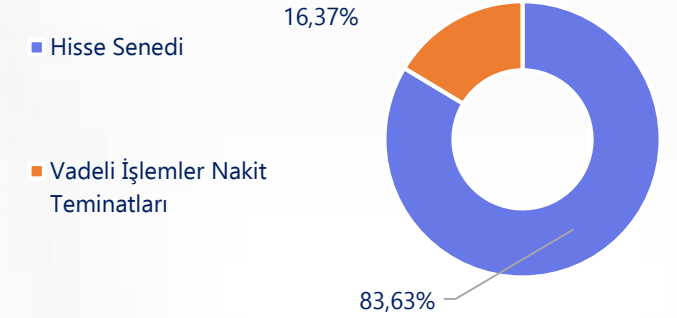
Getiri Oranları

Haftalık Getiri	Aylık Getiri	Son 3 Ay Getirisi	Son 6 Ay Getirisi
▲ %0,65	▲ %2,47	▲ %8,14	▲

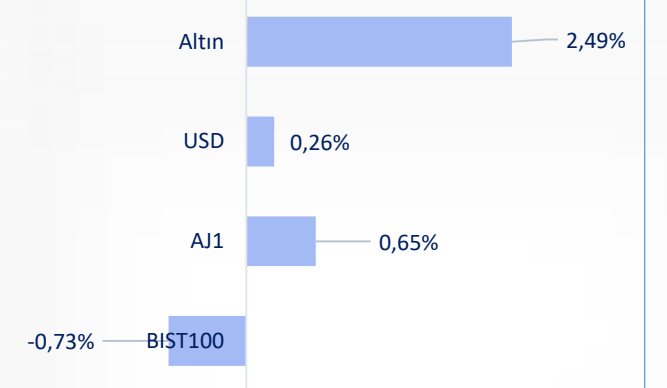
Fon Temel Bilgileri

Fon Toplam Değeri (TL)	37.565.555,35
Risk Değeri	3
Yönetim Ücreti	%3
Yatırımcı Sayısı	131
Fon İhraç Tarihi	10.09.2025
Fon Alım-Satım Valörü	Alım T+1 Satım T+2
Yatırım Stratejisi	Fon'un en az %80'i, sürekli olarak Borsa İstanbul'da işlem gören hisse senetleri ile bu hisselerden oluşan endeksleri izleyen borsa yatırım fonlarına yatırılır. Bu nedenle fon, hisse senedi yoğun fon niteliğindedir. Portföye yabancı para ve sermaye piyasası araçları da dahil edilebilir; ancak bunların toplamı fon değerinin %20'sini aşamaz. Ayrıca riskten korunma veya yatırım amacıyla, hisse senedi, faiz, döviz, altın ve kıymetli madenler ile bunlara dayalı türev ürünler (vadeli işlem, opsiyon, forward, futures, swap, varant, sertifika vb.) portföye dahil edilebilir.
Yatırımcı Profili	Fon, spot ve vadeli hisse fiyatlarındaki geçici farklılıklardan algoritmalarla getiri sağlamayı hedefler. Oynaklığın arttığı dönemlerde performansı güçlenebilir, sakin dönemlerde ise sınırlı kalabilir. Hisse senedi yoğun fon olduğundan stopaj oranı %0'dır. Piyasa dalgalanmalarını fırsat olarak görebilen ve yüksek risk-getiri dengesini kabul eden yatırımcılar için uygundur.

Varlık Dağılımı



Diğer Varlıklarla Karşılaştırma



Getiri Oranları

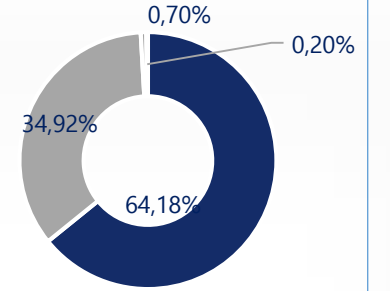
Haftalık Getiri	Aylık Getiri	Son 3 Ay Getirisi	Son 6 Ay Getirisi
▲ %0,65	▲ %1,21	▲ %5,20	▲ -

Fon Temel Bilgileri

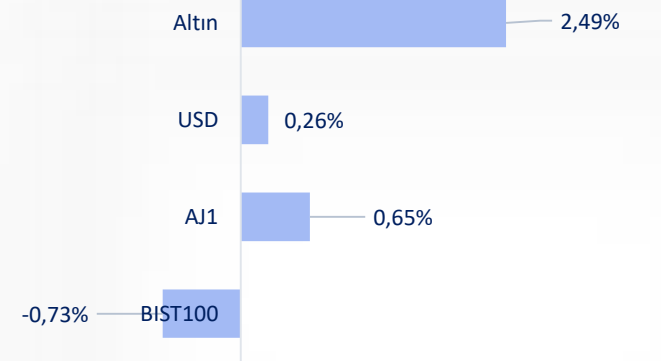
Fon Toplam Değeri (TL)	29.142.684,56
Risk Değeri	2
Yönetim Ücreti	%1
Yatırımcı Sayısı	27
Fon İhraç Tarihi	10.09.2025
Fon Alım-Satım Valörü	Alım T+1 Satım T+2
Yatırım Stratejisi	Fon'un en az %80'i, Hazine'nin döviz cinsi borçlanma araçları, kira sertifikaları ve yerli ihraççıların döviz cinsi enstrümanlarına yatırılır. Kalan kısım ise TL cinsi araçlarda değerlendirilebilir. A grubu paylar için eşik getiri, fonun USD bazlı performansının TCMB'nin 15:30'da açıkladığı döviz alış kuru üzerinden TL'ye çevrilmesiyle hesaplanır. Ayrıca riskten korunma veya yatırım amacıyla; döviz, faiz, hisse, endeks, kıymetli madenler ve bunlara dayalı türev ürünler portföye dahil edilebilir.
Yatırımcı Profili	Bu fon, döviz yatırımı yapmak isteyen yatırımcılar için uygundur. Portföyün büyük kısmı Hazine'nin döviz cinsi borçlanma araçları ve kira sertifikalarına, kalan kısmı ise TL enstrümanlara yönelir. Fon performansı USD bazlı ölçülüp TL'ye çevrilir. Döviz getirisi arayan ve portföyüne çeşitlilik katmak isteyen yatırımcılar için doğru bir tercihtir.

Varlık Dağılımı

- Kamu Dış Borçlanma Araçları
- Özel Sektör Dış Borçlanma Araçları
- Vadeli İşlemler Nakit Teminatları
- Takasbank Para Piyasası



Diğer Varlıklarla Karşılaştırma



Getiri Oranları

Haftalık Getiri
▲ %-0,61Aylık Getiri
▲ %1,06Son 3 Ay Getirisi
▲ %13,76Son 6 Ay Getirisi
▲

Fon Temel Bilgileri

Fon Toplam Değeri (TL) 182.309.570,38

Risk Değeri 2

Yönetim Ücreti %1.90

Yatırımcı Sayısı 968

Fon İhraç Tarihi 14.10.2025

Fon Alım-Satım Valörü Alım T+1
Satım T+1

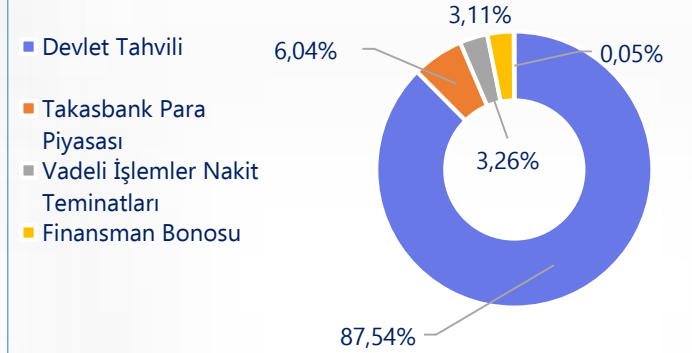
Yatırım Stratejisi

Fon'un yatırım stratejisi uyarınca Fon toplam değerinin en az %80'i devamlı olarak yerli kamu ve/veya özel sektör borçlanma ile kira sertifikaları araçlarından oluşur. Fon portföyüne fon toplam değerinin en fazla %20'si oranında yabancı para ve sermaye piyasası araçları dahil edilebilir. Fon portföyünün ağırlıklı ortalama vadesi konusunda bir sınırlaması olmayıp, piyasa faiz beklentisi ve makroekonomik göstergeler değerlendirilerek fon portföy dağılımı dinamik olarak belirlenir ve verim eğrisinin uygun görülen vadesinde konumlandırılır.


Yatırımcı Profili

Bu fon, Orta ve uzun vadede, düşük risk profiline sahip enstrümanlara yatırım yapmak isteyen yatırımcılara uygundur.

Varlık Dağılımı



Diğer Varlıklarla Karşılaştırma



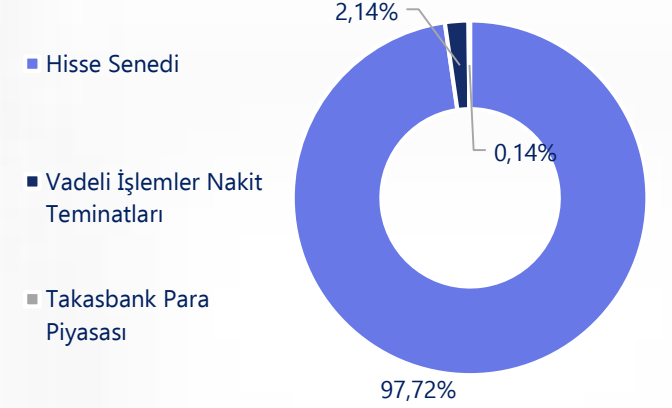
Getiri Oranları

Haftalık Getiri	Aylık Getiri	Son 3 Ay Getirisi	Son 6 Ay Getirisi
▲ %-3,61	▲ %11,36	▲ %28,77	▲

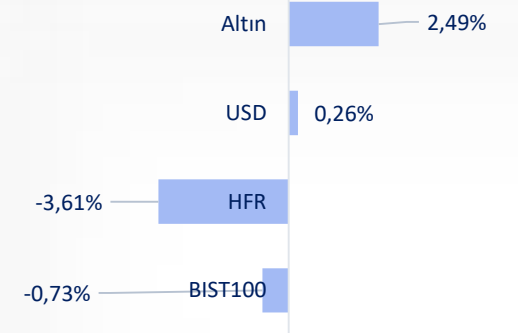
Fon Temel Bilgileri

Fon Toplam Değeri (TL)	202.459.065,88
Risk Değeri	6
Yönetim Ücreti	%1.90
Yatırımcı Sayısı	1374
Fon İhraç Tarihi	15.10.2025
Fon Alım-Satım Valörü	Alım T+1 Satım T+2
Yatırım Stratejisi	Fon portföyüne yalnızca Türk Lirası cinsinden varlıklar ve işlemler dahil edilecek olup, yabancı para birimi cinsinden varlık ve altın ile diğer kıymetli madenler ve bunlara dayalı sermaye piyasası araçları dahil edilmeyecektir. Ayrıca, fon portföyünde yabancı para birimi cinsinden varlık ve altın ile diğer kıymetli madenler ve bunlara dayalı sermaye piyasası araçlarına yönelik organize piyasalarda işlem gören veya tezgahüstü türev araçlara yer verilmeyecektir.
Yatırımcı Profili	Bu fon, Dönemsel getiri hedefleyen, görece yüksek risk grubuna yatırım yapmak isteyen yatırımcılara uygundur.

Varlık Dağılımı



Diğer Varlıklarla Karşılaştırma



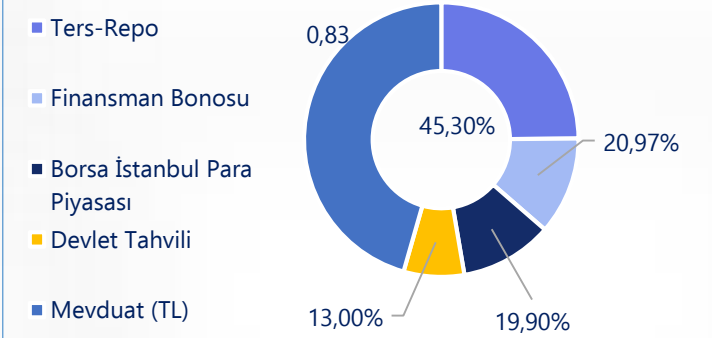
Getiri Oranları

Haftalık Getiri	Aylık Getiri	Son 3 Ay Getirisi	Son 6 Ay Getirisi
▲ %0,73	▲ %3,47	▲ %10,52	▲ -

Fon Temel Bilgileri

Fon Toplam Değeri (TL)	79.682.345,65
Risk Değeri	1
Yönetim Ücreti	%0.29
Yatırımcı Sayısı	346
Fon İhraç Tarihi	14.10.2025
Fon Alım-Satım Valörü	Alım T+0 Satım T+0
Yatırım Stratejisi	Fon portföyünün tamamı devamlı olarak, vadesine en fazla 184 gün kalmış, likiditesi yüksek, TL cinsi şartıyla, para ve sermaye piyasası araçlarından oluşacak ve portföyünün günlük olarak hesaplanan ağırlıklı ortalama vadesi en fazla 45 gün olacaktır. Fon portföyünde yalnızca Türk lirası cinsinden varlıklar ve işlemler yer alacaktır. Fon portföyünde yabancı para birimi cinsinden varlık ve altın ile diğer kıymetli madenler ve bunlara dayalı sermaye piyasası araçları bulunmayacaktır.
Yatırımcı Profili	Bu fon, Birikimlerini kısa vadeli enstrümanlarda değerlendirmek isteyen, düşük risk profiline sahip olan O/N repo ve kısa vadeli bono piyasası yatırımcısına yöneliktir.

Varlık Dağılımı



Diğer Varlıklarla Karşılaştırma



Getiri Oranları

Haftalık Getiri

▲ %-2,04

Aylık Getiri

▲ %15,58

Son 3 Ay Getirisi

▲ %32,38

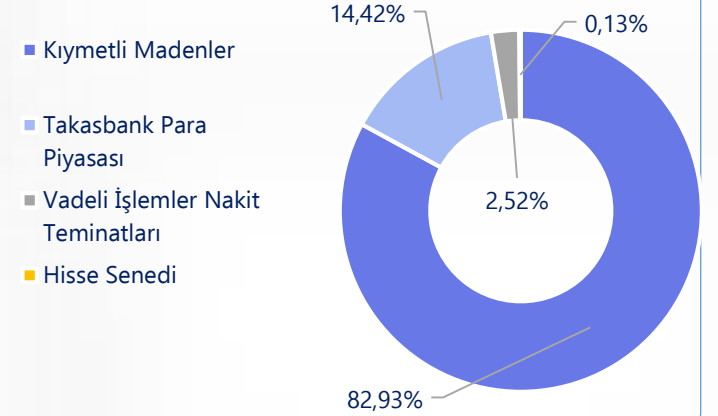
Son 6 Ay Getirisi



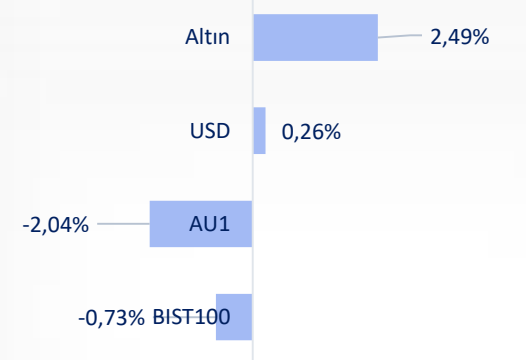
Fon Temel Bilgileri

Fon Toplam Değeri (TL)	60.800.662,39
Risk Değeri	6
Yönetim Ücreti	%1,4
Yatırımcı Sayısı	629
Fon İhraç Tarihi	28.10.2025
Fon Alım-Satım Valörü	Alım T+1 Satım T+1
Yatırım Stratejisi	Fonun yatırım amacı altın ve altın dayalı para ve sermaye piyasası araçlarına yatırım yaparak, getiri elde etmektir. Fon toplam değerinin en az %80'i devamlı olarak, borsada işlem gören altın ve altına dayalı para ve sermaye piyasası araçlarına, altına dayalı endeksleri takip etmek üzere kurulan borsa yatırım fonu katılma paylarına ve altına dayalı vadeli/vadesiz mevduat ve katılma hesaplarına yatırılır.
Yatırımcı Profili	Bu fon tasarruflarını altın ve altına dayalı varlıklarda değerlendirmek isteyen yatırımcılar için uygundur.

Varlık Dağılımı



Diğer Varlıklarla Karşılaştırma



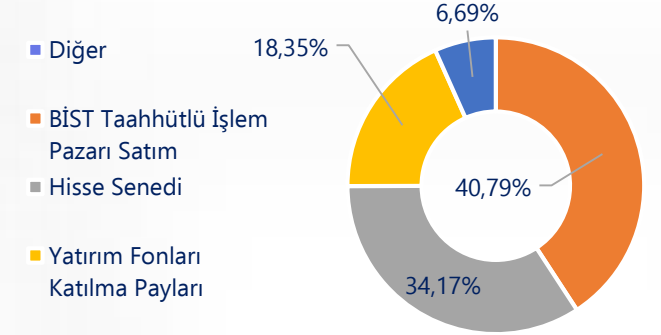
Getiri Oranları

Haftalık Getiri ▲ %-2,31	Aylık Getiri ▲ %6,56	Son 3 Ay Getirisi ▲ %14,26	Son 6 Ay Getirisi ▲ -
-----------------------------	-------------------------	-------------------------------	--------------------------

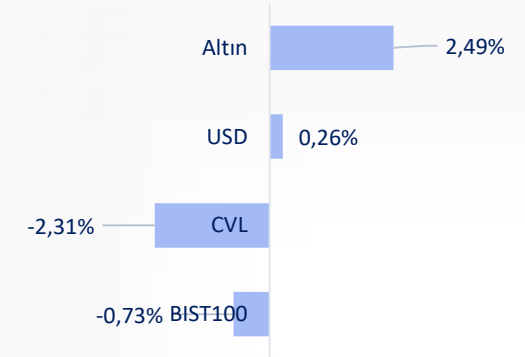
Fon Temel Bilgileri

22.575.493,57eri (TL)	28.889.352,28
Risk Değeri	4
Yönetim Ücreti	%2,25
Yatırımcı Sayısı	110
Fon İhraç Tarihi	07.11.2025
Fon Alım-Satım Valörü	Alım T+1 Satım T+2
Yatırım Stratejisi	Fonun yatırım amacı fon portföyünde yatırım yapılan tüm varlıkların işlem türü itibarıyla uluslararası katılım esaslarına uygun olması, faizsiz/katılım finans ilkelerine uygunluğu onaylanmış olan endekslerde yer alması ve/veya faizsiz/katılım finans ilkelerine uygunluğunun bir danışman/danışma komitesi tarafından onaylanmış olması zorunludur. Yatırım fonu ve borsa yatırım fonu portföylerinin içeriğinde faize dayalı enstrüman bulunmaması esastır
Yatırımcı Profili	Bu fon Getirilerini orta ve uzun vadede faizsiz olarak arttırmak isteyen yatırımcılar için uygundur.

Varlık Dağılımı



Diğer Varlıklarla Karşılaştırma



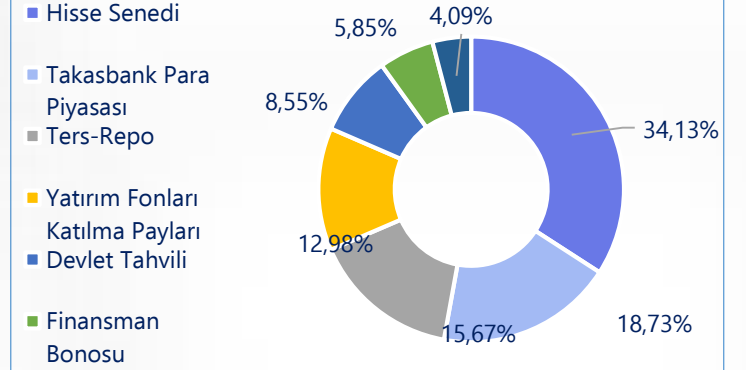
Getiri Oranları

Haftalık Getiri
▲ %-2,67Aylık Getiri
▲ %6,71Son 3 Ay Getirisi
▲ %21,71Son 6 Ay Getirisi
▲ -

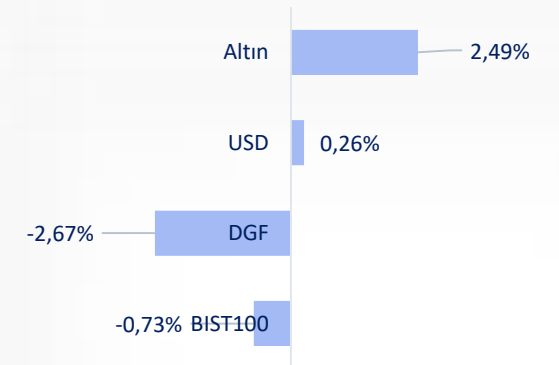
Fon Temel Bilgileri

Fon Toplam Değeri (TL)	162.928.066,26
Risk Değeri	5
Yönetim Ücreti	%1,90
Yatırımcı Sayısı	615
Fon İhraç Tarihi	07.11.2025
Fon Alım-Satım Valörü	Alım T+1 Satım T+2
Yatırım Stratejisi	Fonun yatırım amacı fonun yönetiminde, orta ve uzun vadede Türk Lirası (TL) cinsinden yüksek getiri elde edilmesi hedeflenmekte olup, yurtiçi ve yurtdışı piyasalarındaki tüm fırsatların değerlendirilmesi amacıyla kapsamlı bir yönetim stratejisi izlenecektir. Yabancı yatırım araçları ile yerli ihraççıların yabancı para cinsinden ihraç ettiği para ve sermaye piyasası araçları da fon portföyüne dahil edilebilir. Ancak, Fon portföyüne dahil edilen yabancı para ve sermaye piyasası araçlarının (Türkiye'de kurulan ve unvanında "Yabancı" ibaresi geçen yatırım fonları da dahil) değeri fon toplam değerinin %50'sinden fazla olamaz.
Yatırımcı Profili	Bu fon portföyünü belli bir risk olarak hisse ve sabit getirili enstrümanlarla çeşitlendirmek isteyen yatırımcılar için uygundur.

Varlık Dağılımı



Diğer Varlıklarla Karşılaştırma



Getiri Oranları

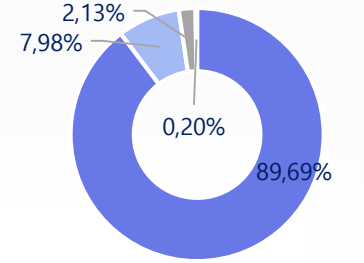
Haftalık Getiri
▲ %-4,14Aylık Getiri
▲ %5,29Son 3 Ay Getirisi
▲ -Son 6 Ay Getirisi
▲ -

Fon Temel Bilgileri

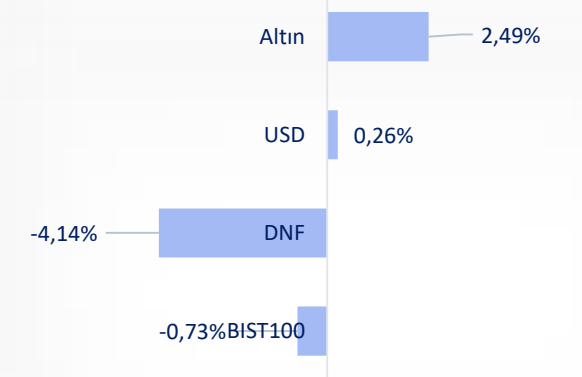
Fon Toplam Değeri (TL)	37.221.209,64
Risk Değeri	4-5
Yönetim Ücreti	%1,95
Yatırımcı Sayısı	194
Fon İhraç Tarihi	28.11.2025
Fon Alım-Satım Valörü	Alım T+1 Satım T+3
Yatırım Stratejisi	Fonun yatırım amacı fonun yönetiminde, Fon toplam değerinin asgari %80'i devamlı olarak, yerli ve/veya yabancı yatırım fonları ile yerli ve/veya yabancı borsa yatırım fonlarının katılma paylarına yatırılır. Fon, yurtiçinde ve yurtdışında ihraç edilmiş ortaklık payları, borçlanma araçları ve kıymetli madenlere dolaylı olarak yatırım yapan yerli ve yabancı borsa yatırım fonları ile yatırım fonlarının katılma paylarına yönelerek, küresel piyasalardaki fiyat hareketlerine bağlı potansiyel kazançları yatırımcılarına sunmayı hedeflemektedir.
Yatırımcı Profili	Ağırlıklı olarak yatırım fonları ile borsa yatırım fonlarına yatırım yapan bu fon orta ve uzun vadede mevduatın üzerinde getiri elde etmek isteyen yatırımcılar için uygundur.

Varlık Dağılımı

- Yatırım Fonları Katılma Payları
- Takasbank Para Piyasası
- Vadeli İşlemler Nakit Teminatları



Diğer Varlıklarla Karşılaştırma





Bu bültende yer alan bilgiler, yalnızca bilgilendirme amacıyla sunulmuştur. Yatırımcıların, burada yer alan bilgilere dayanarak yatırım kararı vermeleri önerilmez. Fonlara ilişkin nihai ve bağlayıcı bilgiler izahname, yatırımcı bilgi formu ve katılma payı alım satım esaslarında yer almakta olup, bu dokümanlara www.tefas.gov.tr ve www.a1portfoy.com adreslerinden ulaşabilirsiniz. Geçmiş dönem getirileri, gelecek dönem performansı için bir gösterge teşkil etmez.

Fon portföylerinde yer alan varlıkların değerinde meydana gelen dalgalanmalar, fonun getirisi üzerinde olumlu veya olumsuz etkiler yaratabilir. Yatırımlarınızın bir kısmını veya tamamını kaybetme riskiniz bulunmaktadır. Bu doküman, herhangi bir şekilde yatırım danışmanlığı hizmeti kapsamında değildir. Yatırım kararlarınız için lisanslı bir yatırım danışmanından destek almanız tavsiye olunur. A1 Capital Portföy Yönetimi A.Ş., bu bültendeki bilgi, değerlendirme ve grafiklerin doğruluğu ve eksiksizliği konusunda herhangi bir garanti vermez; zaman içinde değişebilecek içerikler konusunda sorumluluk kabul etmez.