



# Fon Bülteni

9 Mart 2026

# Makro Görünüm

Geride bıraktığımız haftada ABD-İsrail ile İran arasındaki gerilim ve beraberinde gelen riskler küresel ölçekte ana tema olmaya devam etti. Ek olarak, özellikle 3 Mart Salı günü açıklanan Şubat ayı enflasyon verileriyle birlikte yurt içi veri akışı da fiyatlamalar üzerinde etkili oldu.

İran'ın Hürmüz Boğazı'ndaki yaptırımları devam etmekte olup, İran'ın yeni Dini Lideri'nin geçtiğimiz hafta saldırılarda hayatını kaybeden Ali Hamaney'in oğlu Müçteba Hamaney olarak atandığı duyuruldu. Devrim Muhafızları yeni lidere tam itaat ilan etti. İran'ın bölgedeki petrol rafinerilerine ve Körfez ülkelerindeki stratejik noktalara yönelik saldırıları sürüyor. Yabancı yatırımcılar 20–27 Şubat haftasında hisse senedi piyasasında 65,3 milyon dolarlık sınırlı bir alım gerçekleştirirken, tahvil piyasasında repo işlemleri hariç 212,8 milyon dolarlık net satış yaptı. Bu dönemde yurt içi yerleşiklerin altın hariç parite etkisinden arındırılmış DTH'ları 1,1 milyar dolar artarken, altın dahil toplam DTH hesapları fiyat etkisinden arındırılmış olarak 2,1 milyar dolar artış kaydetti. TCMB net döviz rezervi 2,6 milyar dolar artarak 91,6 milyar dolara, brüt döviz rezervi ise 4,2 milyar dolar yükselişle 210,4 milyar dolara çıktı.

Hafta genelinde açıklanan ISM İmalat ve Hizmet PMI verileri, küresel ekonomik aktiviteye dair karmaşık sinyaller verdi. ABD'de 52,6 seviyesinde gerçekleşen ISM İmalat verisi, endüstriyel anlamda toparlanmanın sürdüğüne işaret etti. Euro Bölgesi'nde ise imalat aktivitesi nispeten zayıf seyretmekte olup, bu durum ECB'nin Fed'e kıyasla daha erken bir gevşeme yoluna girip girmeyeceği tartışmalarını canlı tutmaktadır. Zayıf istihdam verisine karşın savaşın yarattığı risk algısının etkileriyle DXY 99,66 seviyesine tırmanarak güçlü bir duruş sergiledi. TÜFE, Şubat ayında aylık bazda %2,96 artış göstererek yıllık bazda %31,53 seviyesine yükseldi. ABD–İran geriliminin küresel piyasalarda yarattığı belirsizlik ve volatilité ortamı ile birlikte, TCMB'nin haftalık repo ihalelerine ara vermesinin ardından ağırlıklı ortalama fonlama maliyeti (AOFM) faiz koridorunun üst bandı olan %40 seviyesine yerleşmiş durumda. Geçtiğimiz haftadan bu yana gerçekleşen yaklaşık 300 baz puanlık efektif faiz artırımının ardından, Para Politikası Kurulu'nun 12 Mart tarihli toplantısında politika faizinde değişikliğe gitmeyerek faizi %37 seviyesinde sabit tutması senaryosu piyasalar tarafından fiyatlanmaya devam etmektedir.

6 Mart Cuma günü açıklanan ABD Tarım Dışı İstihdam verisi, piyasa beklentilerinin aksine 92.000 kişilik bir daralma göstererek küresel resesyon endişelerini tetikledi. Bu veri sonrası Fed'in faiz indirim ihtimalleri masaya gelse de, İran-ABD çatışmasının yarattığı enerji arz şoku ve petrol fiyatlarındaki sert yükseliş Fed'in manevra alanını kısıtlamaktadır. Jeopolitik risklerin etkisiyle ons altın 5130 USD seviyesini test ederken, güvenli liman arayışı Dolar Endeksi'ni (DXY) zayıf istihdama rağmen 99,60 bandında güçlü tutmaktadır. Geçtiğimiz haftayı BIST100 Endeksi 12.792 seviyesinden tamamlarken, haftayı %-6,74 değer kaybıyla sonlandırdı. Yeni haftaya başlarken Brent petrol 110 dolar bandında işlem görüyor. Sermaye Piyasası Kurulu (SPK), Borsa İstanbul AŞ pay piyasalarında açığa satış işlemlerinin yasaklanmasına ve kredili sermaye piyasası işlemlerinin devamı süresince öz kaynak oranının esnetilerek uygulanmasına ilişkin tedbir ve uygulamalara 13 Mart seans sonuna kadar devam edilmesini kararlaştırdı.

Genel görünüm, savaşın seyrinin kısa vadeli fiyatlamalar üzerinde belirleyici olacağını gösteriyor. Bu çerçevede veri akışının ve belirsizliklerin yoğun olduğu haftada volatilitenin yüksek seyretmesi beklenebilir. Önümüzdeki haftanın veri takviminde yurt içi piyasaların odağı **TCMB'nin Perşembe günü açıklayacağı faiz kararına** çevrilmiş durumda. Haftalık akışta Salı günü açıklanacak olan **Ocak ayı Sanayi Üretimi** verileri reel sektörün nabzını tutarken; Hazine, 10 ay vadeli kuponsuz ve 5 yıl vadeli TÜFE'ye endekli tahvil ihaleleriyle borçlanma programını sürdürecektir. Haftanın son işlem gününde ise **Piyasa Katılımcıları Anketi**, yıl sonu enflasyon ve faiz beklentilerindeki güncel eğilimi ortaya koyacak.

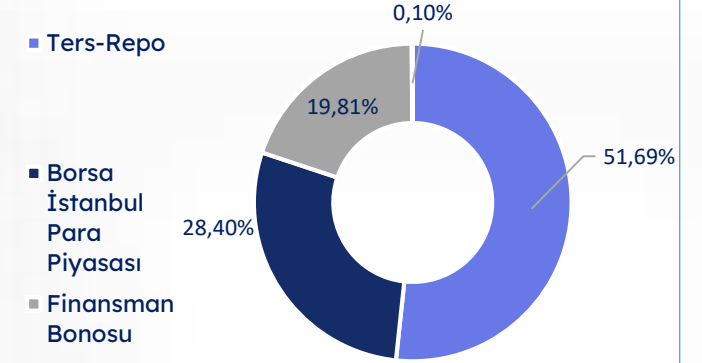
## Getiri Oranları

▲ Haftalık Getiri	▲ Aylık Getiri	▲ Son 3 Ay Getirisi	▲ Son 6 Ay Getirisi
%0,7165	%2,9837	%10,87	%23,8126

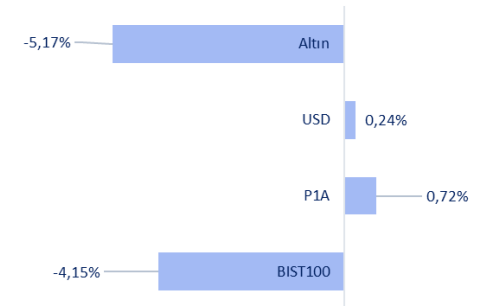
## Fon Temel Bilgileri

Fon Toplam Değeri (TL)	630.209.890,31
Risk Değeri	2
Yönetim Ücreti	%1
Yatırımcı Sayısı	313
Fon İhraç Tarihi	26.08.2025
Fon Alım-Satım Valörü	Alım T+0 Satım T+0
Yatırım Stratejisi	Fon, tamamen kısa vadeli ve likit enstrümanlara yatırım yapar. Portföyde yalnızca vadesine en fazla 184 gün kalmış araçlar yer alır ve ortalama vade 45 günü geçmez. Fon sadece Türk Lirası cinsi varlıklara yatırım yapar; döviz, altın veya kıymetli madenler bulunmaz. Portföy ağırlıklı olarak kısa vadeli kamu ve özel sektör borçlanma araçları, kira sertifikaları, mevduat ve para piyasası ürünlerinden oluşur. Amaç, düşük riskli kısa vadeli yatırımlar üzerinden istikrarlı sermaye kazancı elde etmektir.
Yatırımcı Profili	Bu fon, düşük risk tercih eden ve parasını kısa vadeli, güvenli enstrümanlarda değerlendirmek isteyen yatırımcılar için uygundur. Portföy yapısı sayesinde dalgalanma riski sınırlıdır ve ortalama vade kısa tutulur. Fon, özellikle mevduata alternatif arayan, nakdini yüksek likiditeyle istediği an kullanabilmek isteyen yatırımcılar için ideal bir seçenektir. Döviz, altın gibi dalgalı piyasalara yatırım yapılmaz; yalnızca Türk Lirası cinsi varlıklara yönelir.

## Varlık Dağılımı



## Diğer Varlıklarla Karşılaştırma



## Getiri Oranları

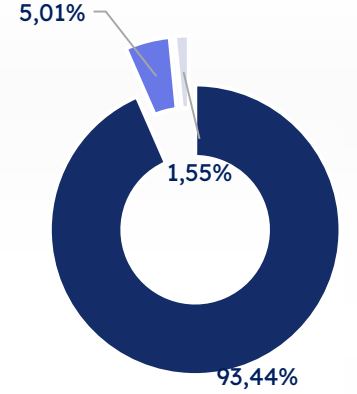
▲ Haftalık Getiri  
%-6,06▲ Aylık Getiri  
%-5,2824▲ Son 3 Ay Getirisi  
%15,8187▲ Son 6 Ay  
Getirisi  
-

## Fon Temel Bilgileri

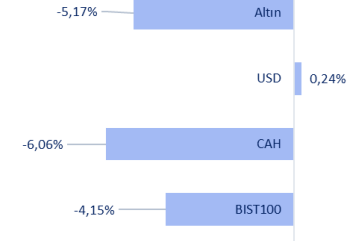
Fon Toplam Değeri (TL)	58.073.911,29
Risk Değeri	6
Yönetim Ücreti	%2,90
Yatırımcı Sayısı	470
Fon İhraç Tarihi	09.09.2025
Fon Alım-Satım Valörü	Alım T+1 Satım T+2
Yatırım Stratejisi	Fon'un en az %80'i sürekli olarak BIST'te işlem gören hisse senetleri ve bu hisselerden oluşan endeksleri izleyen borsa yatırım fonlarına yatırılır. Bu nedenle fon, hisse senedi yoğun fon niteliği taşır. Portföye yabancı para ve sermaye piyasası araçları da eklenebilir; ancak bunların toplamı fon değerinin %20'sini aşamaz. Ayrıca riskten korunma veya yatırım amacıyla; hisse senedi, faiz, döviz, altın ve diğer kıymetli madenler ile bunlara dayalı türev araçlar (vadeli işlem, opsiyon, forward, futures, swap, varant, sertifika vb.) fon portföyüne dahil edilebilir.
Yatırımcı Profili	Risk seviyesi 6 olan bu fon, hisse senedi yoğun yapısıyla görece yüksek risk taşır. Fiyat dalgalanmaları yüksek olsa da, uzun vadede güçlü getiri potansiyeli sunar. Kısa vadeli oynaklığı göze alarak orta-uzun vadede sermaye kazancı hedefleyen, düşük riskli ürünleri yeterli bulmayan ve yüksek risk-yüksek getiri dengesini kabul eden yatırımcılar için uygundur.

## Varlık Dağılımı

- Hisse Senedi
- Vadeli İşlemler  
Nakit Teminatları
- Takasbank Para  
Piyasası



## Diğer Varlıklarla Karşılaştırma



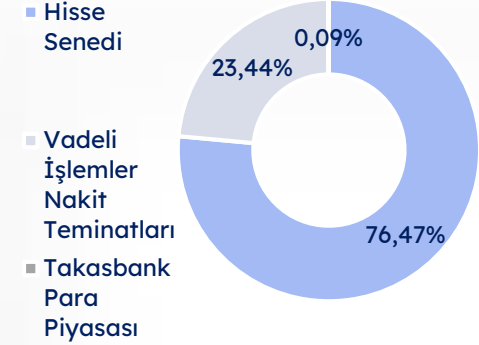
## Getiri Oranları

▲ Haftalık Getiri  
%0,5255▲ Aylık Getiri  
%1,8702▲ Son 3 Ay Getirisi  
%7,9153▲ Son 6 Ay  
Getirisi

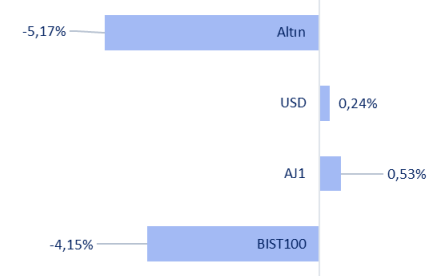
## Fon Temel Bilgileri

Fon Toplam Değeri (TL)	36.446.337,18
Risk Değeri	3
Yönetim Ücreti	%3
Yatırımcı Sayısı	121
Fon İhraç Tarihi	10.09.2025
Fon Alım-Satım Valörü	Alım T+1 Satım T+2
Yatırım Stratejisi	Fon'un en az %80'i, sürekli olarak Borsa İstanbul'da işlem gören hisse senetleri ile bu hisselerden oluşan endeksleri izleyen borsa yatırım fonlarına yatırılır. Bu nedenle fon, hisse senedi yoğun fon niteliğindedir. Portföye yabancı para ve sermaye piyasası araçları da dahil edilebilir; ancak bunların toplamı fon değerinin %20'sini aşamaz. Ayrıca riskten korunma veya yatırım amacıyla, hisse senedi, faiz, döviz, altın ve kıymetli madenler ile bunlara dayalı türev ürünler (vadeli işlem, opsiyon, forward, futures, swap, varant, sertifika vb.) portföye dahil edilebilir.
Yatırımcı Profili	Fon, spot ve vadeli hisse fiyatlarındaki geçici farklılıklardan algoritmalarla getiri sağlamayı hedefler. Oynaklığın arttığı dönemlerde performansı güçlenebilir, sakin dönemlerde ise sınırlı kalabilir. Hisse senedi yoğun fon olduğundan stopaj oranı %0'dır. Piyasa dalgalanmalarını fırsat olarak görebilen ve yüksek risk-getiri dengesini kabul eden yatırımcılar için uygundur.

## Varlık Dağılımı



## Diğer Varlıklarla Karşılaştırma



## Getiri Oranları

▲ Haftalık Getiri  
%-0,3317

▲ Aylık Getiri  
%1,0476

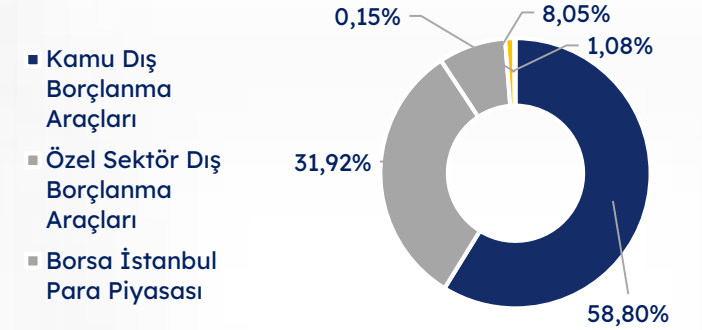
▲ Son 3 Ay Getirisi  
%3,8297

▲ Son 6 Ay  
Getirisi  
-

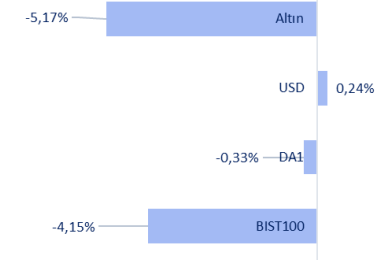
## Fon Temel Bilgileri

Fon Toplam Değeri (TL)	29.941.374,69
Risk Değeri	2
Yönetim Ücreti	%1
Yatırımcı Sayısı	31
Fon İhraç Tarihi	10.09.2025
Fon Alım-Satım Valörü	Alım T+1 Satım T+2
Yatırım Stratejisi	Fon'un en az %80'i, Hazine'nin döviz cinsi borçlanma araçları, kira sertifikaları ve yerli ihraççıların döviz cinsi enstrümanlarına yatırılır. Kalan kısım ise TL cinsi araçlarda değerlendirilebilir. A grubu paylar için eşik getiri, fonun USD bazlı performansının TCMB'nin 15:30'da açıkladığı döviz alış kuru üzerinden TL'ye çevrilmesiyle hesaplanır. Ayrıca riskten korunma veya yatırım amacıyla; döviz, faiz, hisse, endeks, kıymetli madenler ve bunlara dayalı türev ürünler portföye dahil edilebilir.
Yatırımcı Profili	Bu fon, döviz yatırımı yapmak isteyen yatırımcılar için uygundur. Portföyün büyük kısmı Hazine'nin döviz cinsi borçlanma araçları ve kira sertifikalarına, kalan kısmı ise TL enstrümanlara yönelir. Fon performansı USD bazlı ölçülüp TL'ye çevrilir. Döviz getirisi arayan ve portföyüne çeşitlilik katmak isteyen yatırımcılar için doğru bir tercihtir.

## Varlık Dağılımı



## Diğer Varlıklarla Karşılaştırma



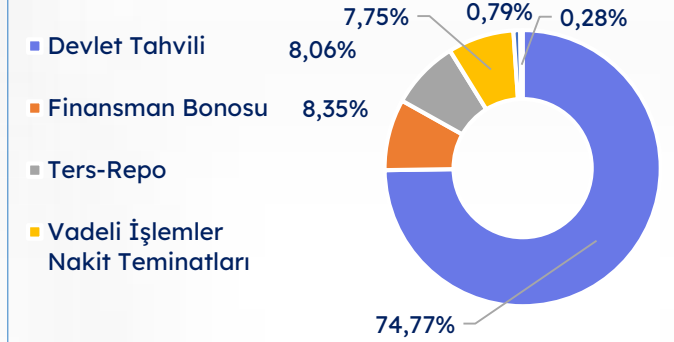
## Getiri Oranları

▲ Haftalık Getiri  
%-0,9030▲ Aylık Getiri  
%0,8172▲ Son 3 Ay Getirisi  
%6,7758▲ Son 6 Ay  
Getirisi  
-

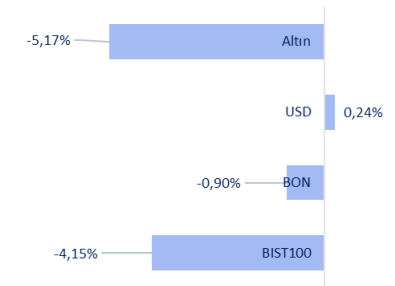
## Fon Temel Bilgileri

Fon Toplam Değeri (TL)	56.175.504,59
Risk Değeri	2
Yönetim Ücreti	%1.90
Yatırımcı Sayısı	545
Fon İhraç Tarihi	14.10.2025
Fon Alım-Satım Valörü	Alım T+1 Satım T+1
Yatırım Stratejisi	Fon'un yatırım stratejisi uyarınca Fon toplam değerinin en az %80'i devamlı olarak yerli kamu ve/veya özel sektör borçlanma ile kira sertifikaları araçlarından oluşur. Fon portföyüne fon toplam değerinin en fazla %20'si oranında yabancı para ve sermaye piyasası araçları dahil edilebilir. Fon portföyünün ağırlıklı ortalama vadesi konusunda bir sınırlaması olmayıp, piyasa faiz beklentisi ve makroekonomik göstergeler değerlendirilerek fon portföy dağılımı dinamik olarak belirlenir ve verim eğrisinin uygun görülen vadesinde konumlandırılır.
Yatırımcı Profili	Bu fon, Orta ve uzun vadede, düşük risk profiline sahip enstrümanlara yatırım yapmak isteyen yatırımcılara uygundur.

## Varlık Dağılımı



## Diğer Varlıklarla Karşılaştırma



## Getiri Oranları

▲ Haftalık Getiri

% -6,4722

▲ Aylık Getiri

% -4,8111

▲ Son 3 Ay Getirisi

% 12,6062

▲ Son 6 Ay Getirisi

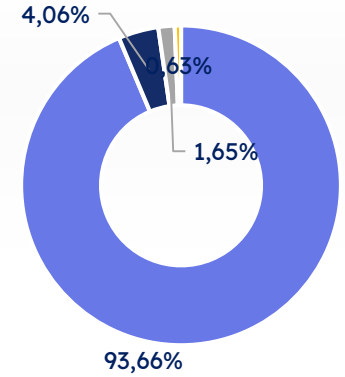
-

## Fon Temel Bilgileri

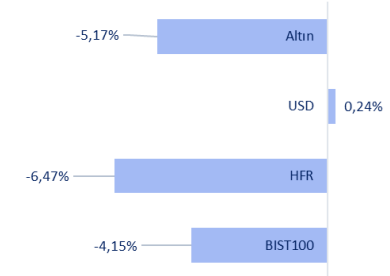
Fon Toplam Değeri (TL)	121.219.069,55
Risk Değeri	6
Yönetim Ücreti	%1.90
Yatırımcı Sayısı	1052
Fon İhraç Tarihi	15.10.2025
Fon Alım-Satım Valörü	Alım T+1 Satım T+2
Yatırım Stratejisi	Fon portföyüne yalnızca Türk Lirası cinsinden varlıklar ve işlemler dahil edilecek olup, yabancı para birimi cinsinden varlık ve altın ile diğer kıymetli madenler ve bunlara dayalı sermaye piyasası araçları dahil edilmeyecektir. Ayrıca, fon portföyünde yabancı para birimi cinsinden varlık ve altın ile diğer kıymetli madenler ve bunlara dayalı sermaye piyasası araçlarına yönelik organize piyasalarda işlem gören veya tezgahüstü türev araçlara yer verilmeyecektir.
Yatırımcı Profili	Bu fon, Dönemsel getiri hedefleyen, görece yüksek risk grubuna yatırım yapmak isteyen yatırımcılara uygundur.

## Varlık Dağılımı

- Hisse Senedi
- Vadeli İşlemler  
Nakit Teminatları
- Ters-Repo
- Takasbank Para Piyasası



## Diğer Varlıklarla Karşılaştırma



## Getiri Oranları

▲ Haftalık Getiri

%0,6837

▲ Aylık Getiri

%2,9342

▲ Son 3 Ay Getirisi

%10,3212

▲ Son 6 Ay Getirisi

-

## Fon Temel Bilgileri

Fon Toplam Değeri (TL) 93.049.917,64

Risk Değeri 1

Yönetim Ücreti %0.29

Yatırımcı Sayısı 393

Fon İhraç Tarihi 14.10.2025

Fon Alım-Satım Valörü Alım T+0  
Satım T+0

## Yatırım Stratejisi

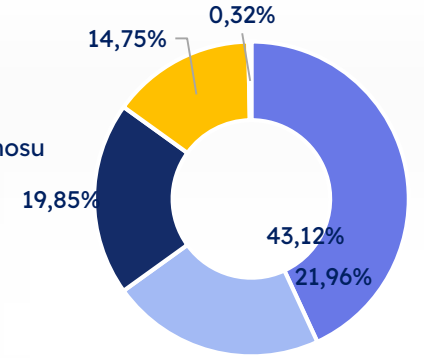
Fon portföyünün tamamı devamlı olarak, vadesine en fazla 184 gün kalmış, likiditesi yüksek, TL cinsi şartıyla, para ve sermaye piyasası araçlarından oluşacak ve portföyünün günlük olarak hesaplanan ağırlıklı ortalama vadesi en fazla 45 gün olacaktır. Fon portföyünde yalnızca Türk lirası cinsinden varlıklar ve işlemler yer alacaktır. Fon portföyünde yabancı para birimi cinsinden varlık ve altın ile diğer kıymetli madenler ve bunlara dayalı sermaye piyasası araçları bulunmayacaktır.

## Yatırımcı Profili

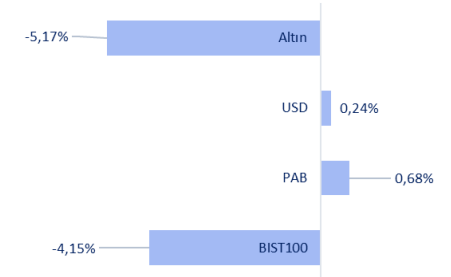
Bu fon, Birikimlerini kısa vadeli enstrümanlarda değerlendirmek isteyen, düşük risk profiline sahip olan O/N repo ve kısa vadeli bono piyasası yatırımcısına yöneliktir.

## Varlık Dağılımı

- Ters-Repo
- Finansman Bonosu
- Borsa İstanbul Para Piyasası
- Devlet Tahvili
- Mevduat (TL)



## Diğer Varlıklarla Karşılaştırma



## Getiri Oranları

▲ Haftalık Getiri  
%-1,1989

▲ Aylık Getiri  
%0,2144

▲ Son 3 Ay Getirisi  
%25,4186

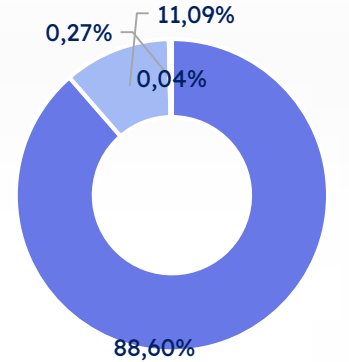
▲ Son 6 Ay  
Getirisi

## Fon Temel Bilgileri

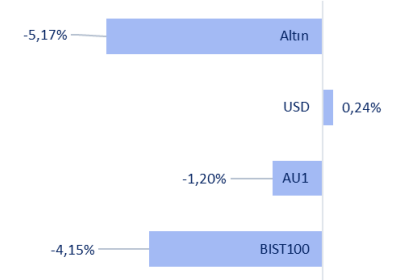
Fon Toplam Değeri (TL)	65.397.997,49
Risk Değeri	6
Yönetim Ücreti	%1,4
Yatırımcı Sayısı	704
Fon İhraç Tarihi	28.10.2025
Fon Alım-Satım Valörü	Alım T+1 Satım T+1
Yatırım Stratejisi	Fonun yatırım amacı altın ve altına dayalı para ve sermaye piyasası araçlarına yatırım yaparak, getiri elde etmektir. Fon toplam değerinin en az %80'i devamlı olarak, borsada işlem gören altın ve altına dayalı para ve sermaye piyasası araçlarına, altına dayalı endeksleri takip etmek üzere kurulan borsa yatırım fonu katılma paylarına ve altına dayalı vadeli/vadesiz mevduat ve katılma hesaplarına yatırılır.
Yatırımcı Profili	Bu fon tasarruflarını altın ve altına dayalı varlıklarda değerlendirmek isteyen yatırımcılar için uygundur.

## Varlık Dağılımı

- Kıymetli Madenler
- Vadeli İşlemler  
Nakit Teminatları
- Hisse Senedi
- Takasbank Para  
Piyasası



## Diğer Varlıklarla Karşılaştırma



## Getiri Oranları

▲ Haftalık Getiri  
%-1,0289

▲ Aylık Getiri  
%0,5688

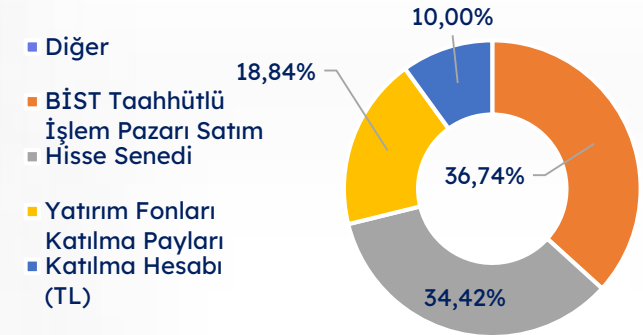
▲ Son 3 Ay Getirisi  
%11,6142

▲ Son 6 Ay Getirisi  
-

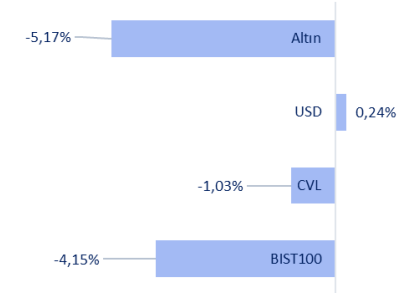
## Fon Temel Bilgileri

22.575.493,57eri (TL)	25.284.860,37
Risk Değeri	4
Yönetim Ücreti	%2,25
Yatırımcı Sayısı	99
Fon İhraç Tarihi	07.11.2025
Fon Alım-Satım Valörü	Alım T+1 Satım T+2
Yatırım Stratejisi	Fonun yatırım amacı fon portföyünde yatırım yapılan tüm varlıkların işlem türü itibarıyla uluslararası katılım esaslarına uygun olması, faizsiz/katılım finans ilkelerine uygunluğu onaylanmış olan endekslerde yer alması ve/veya faizsiz/katılım finans ilkelerine uygunluğunun bir danışman/danışma komitesi tarafından onaylanmış olması zorunludur. Yatırım fonu ve borsa yatırım fonu portföylerinin içeriğinde faize dayalı enstrüman bulunmaması esastır
Yatırımcı Profili	Bu fon Getirilerini orta ve uzun vadede faizsiz olarak arttırmak isteyen yatırımcılar için uygundur.

## Varlık Dağılımı



## Diğer Varlıklarla Karşılaştırma



## Getiri Oranları

▲ Haftalık Getiri  
%-3,3192

▲ Aylık Getiri  
%-1,4723

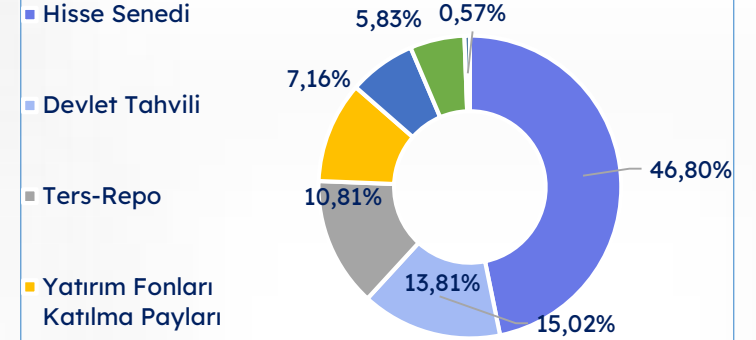
▲ Son 3 Ay Getirisi  
%11,1269

▲ Son 6 Ay  
Getirisi  
-

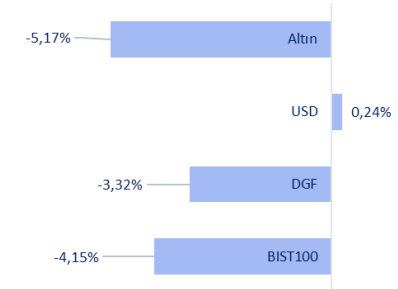
## Fon Temel Bilgileri

Fon Toplam Değeri (TL)	41.661.247,43
Risk Değeri	5
Yönetim Ücreti	%1,90
Yatırımcı Sayısı	376
Fon İhraç Tarihi	07.11.2025
Fon Alım-Satım Valörü	Alım T+1 Satım T+2
Yatırım Stratejisi	Fonun yatırım amacı fonun yönetiminde, orta ve uzun vadede Türk Lirası (TL) cinsinden yüksek getiri elde edilmesi hedeflenmekte olup, yurtiçi ve yurtdışı piyasalarındaki tüm fırsatların değerlendirilmesi amacıyla kapsamlı bir yönetim stratejisi izlenecektir. Yabancı yatırım araçları ile yerli ihraççıların yabancı para cinsinden ihraç ettiği para ve sermaye piyasası araçları da fon portföyüne dahil edilebilir. Ancak, Fon portföyüne dahil edilen yabancı para ve sermaye piyasası araçlarının (Türkiye’de kurulan ve unvanında “Yabancı” ibaresi geçen yatırım fonları da dahil) değeri fon toplam değerinin %50’sinden fazla olamaz.
Yatırımcı Profili	Bu fon portföyünü belli bir risk olarak hisse ve sabit getirili enstrümanlarla çeşitlendirmek isteyen yatırımcılar için uygundur.

## Varlık Dağılımı



## Diğer Varlıklarla Karşılaştırma



## Getiri Oranları

▲ Haftalık Getiri  
%-3,2720

▲ Aylık Getiri  
%-0,1240

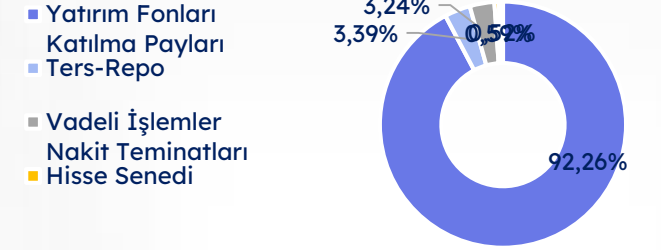
▲ Son 3 Ay Getirisi  
%11,3993

▲ Son 6 Ay  
Getirisi  
-

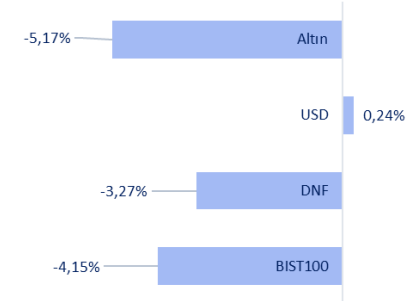
## Fon Temel Bilgileri

Fon Toplam Değeri (TL)	
Risk Değeri	4-5
Yönetim Ücreti	%1,95
Yatırımcı Sayısı	144
Fon İhraç Tarihi	28.11.2025
Fon Alım-Satım Valörü	Alım T+1 Satım T+3
Yatırım Stratejisi	Fonun yatırım amacı fonun yönetiminde, Fon toplam değerinin asgari %80'i devamlı olarak, yerli ve/veya yabancı yatırım fonları ile yerli ve/veya yabancı borsa yatırım fonlarının katılma paylarına yatırıdır. Fon, yurtiçinde ve yurtdışında ihraç edilmiş ortaklık payları, borçlanma araçları ve kıymetli madenlere dolaylı olarak yatırım yapan yerli ve yabancı borsa yatırım fonları ile yatırım fonlarının katılma paylarına yönelerek, küresel piyasalardaki fiyat hareketlerine bağlı potansiyel kazançları yatırımcılarına sunmayı hedeflemektedir.
Yatırımcı Profili	Ağırlıklı olarak yatırım fonları ile borsa yatırım fonlarına yatırım yapan bu fon orta ve uzun vadede mevduatın üzerinde getiri elde etmek isteyen yatırımcılar için uygundur.

## Varlık Dağılımı



## Diğer Varlıklarla Karşılaştırma





Bu bültende yer alan bilgiler, yalnızca bilgilendirme amacıyla sunulmuştur. Yatırımcıların, burada yer alan bilgilere dayanarak yatırım kararı vermeleri önerilmez. Fonlara ilişkin nihai ve bağlayıcı bilgiler izahname, yatırımcı bilgi formu ve katılma payı alım satım esaslarında yer almakta olup, bu dokümanlara [www.tefas.gov.tr](http://www.tefas.gov.tr) ve [www.a1portfoy.com](http://www.a1portfoy.com) adreslerinden ulaşabilirsiniz. Geçmiş dönem getirileri, gelecek dönem performansı için bir gösterge teşkil etmez.

Fon portföylerinde yer alan varlıkların değerinde meydana gelen dalgalanmalar, fonun getirisi üzerinde olumlu veya olumsuz etkiler yaratabilir. Yatırımlarınızın bir kısmını veya tamamını kaybetme riskiniz bulunmaktadır. Bu doküman, herhangi bir şekilde yatırım danışmanlığı hizmeti kapsamında değildir. Yatırım kararlarınız için lisanslı bir yatırım danışmanından destek almanız tavsiye olunur. A1 Capital Portföy Yönetimi A.Ş., bu bültendeki bilgi, değerlendirme ve grafiklerin doğruluğu ve eksiksizliği konusunda herhangi bir garanti vermez; zaman içinde değişebilecek içerikler konusunda sorumluluk kabul etmez.